



ТЕРРИТОРИАЛЬНЫЙ ОРГАН  
ФЕДЕРАЛЬНОЙ СЛУЖБЫ  
ГОСУДАРСТВЕННОЙ СТАТИСТИКИ  
ПО ПЕНЗЕНСКОЙ ОБЛАСТИ

# О финансовом состоянии организаций Пензенской области

в январе-апреле 2023 года





ТЕРРИТОРИАЛЬНЫЙ ОРГАН  
ФЕДЕРАЛЬНОЙ СЛУЖБЫ  
ГОСУДАРСТВЕННОЙ СТАТИСТИКИ  
ПО ПЕНЗЕНСКОЙ ОБЛАСТИ

# О финансовом состоянии организаций

Пензенской области

за январь-апрель 2023 года\*

- 01 Сальдированный финансовый результат организаций (прибыль минус убыток)
- 02 Сальдированный финансовый результат организаций по видам экономической деятельности
- 03 Темп роста сальдированного финансового результата организаций по видам экономической деятельности
- 04 Прибыль организаций
- 05 Доля прибыльных организаций
- 06 Убыток организаций
- 07 Доля убыточных организаций
- 08 Доля организаций, имеющих просроченную кредиторскую задолженность
- 09 Доля организаций, имеющих просроченную дебиторскую задолженность
- 10 Исполнение консолидированного бюджета Пензенской области по видам доходов и расходов

\* Данные организаций без субъектов малого предпринимательства, государственных (муниципальных) учреждений, некредитных финансовых организаций

\* Ежемесячные данные оперативной статистики





# САЛЬДИРОВАННЫЙ ФИНАНСОВЫЙ РЕЗУЛЬТАТ ОРГАНИЗАЦИЙ (ПРИБЫЛЬ МИНУС УБЫТОК)

(В % К СООТВЕТСТВУЮЩЕМУ ПЕРИОДУ ПРЕДЫДУЩЕГО ГОДА)

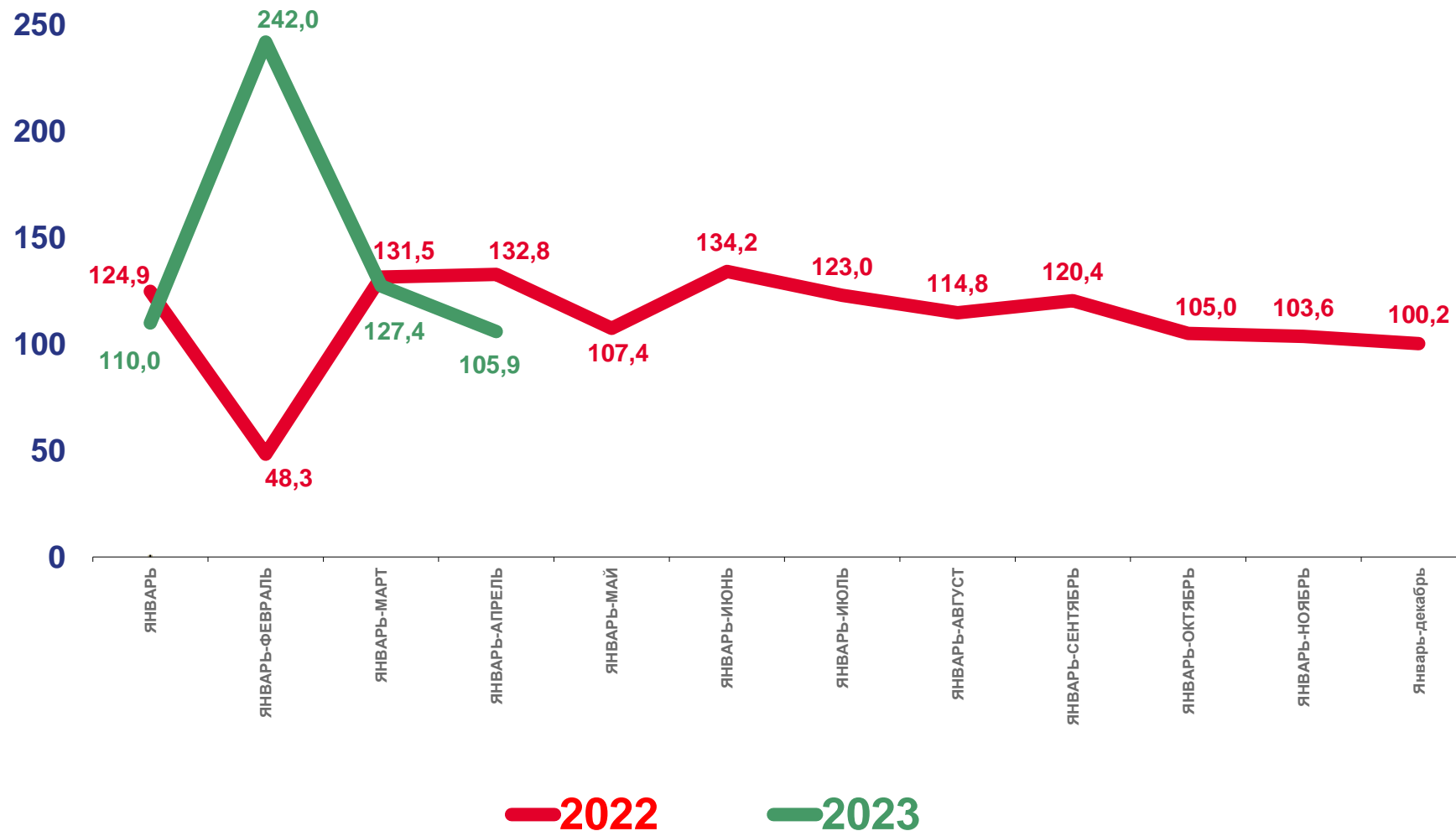
## 11 153,9

млн рублей

Январь-апрель 2023 года

## +5,9%

к январю-апрелю 2022 года





# САЛЬДИРОВАННЫЙ ФИНАНСОВЫЙ РЕЗУЛЬТАТ ОРГАНИЗАЦИЙ ПО ВИДАМ ЭКОНОМИЧЕСКОЙ ДЕЯТЕЛЬНОСТИ

МЛН РУБ., ЗА ЯНВАРЬ-АПРЕЛЬ 2023 ГОДА



3 850,0

Обработывающие производства



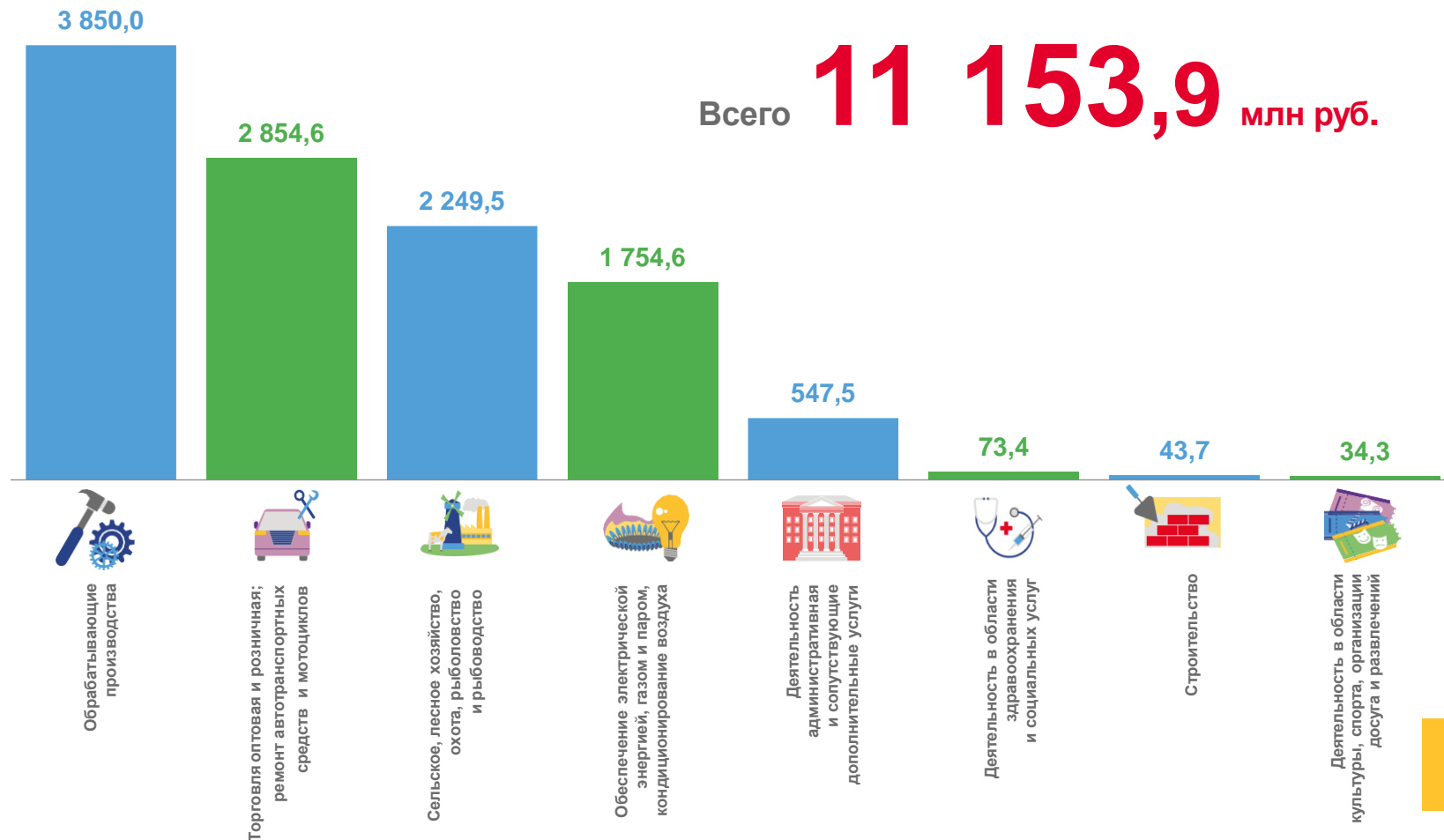
2 854,6

Торговля оптовая и розничная; ремонт  
автотранспортных средств и мотоциклов



2 249,5

Сельское, лесное хозяйство, охота,  
рыболовство и рыбоводство





# ТЕМП РОСТА САЛЬДИРОВАННОГО ФИНАНСОВОГО РЕЗУЛЬТАТА ОРГАНИЗАЦИЙ ПО ВИДАМ ЭКОНОМИЧЕСКОЙ ДЕЯТЕЛЬНОСТИ

ЗА ЯНВАРЬ-АПРЕЛЬ 2023 ГОДА, %



5,0<sub>Р.</sub>

Деятельность административная и сопутствующие дополнительные услуги



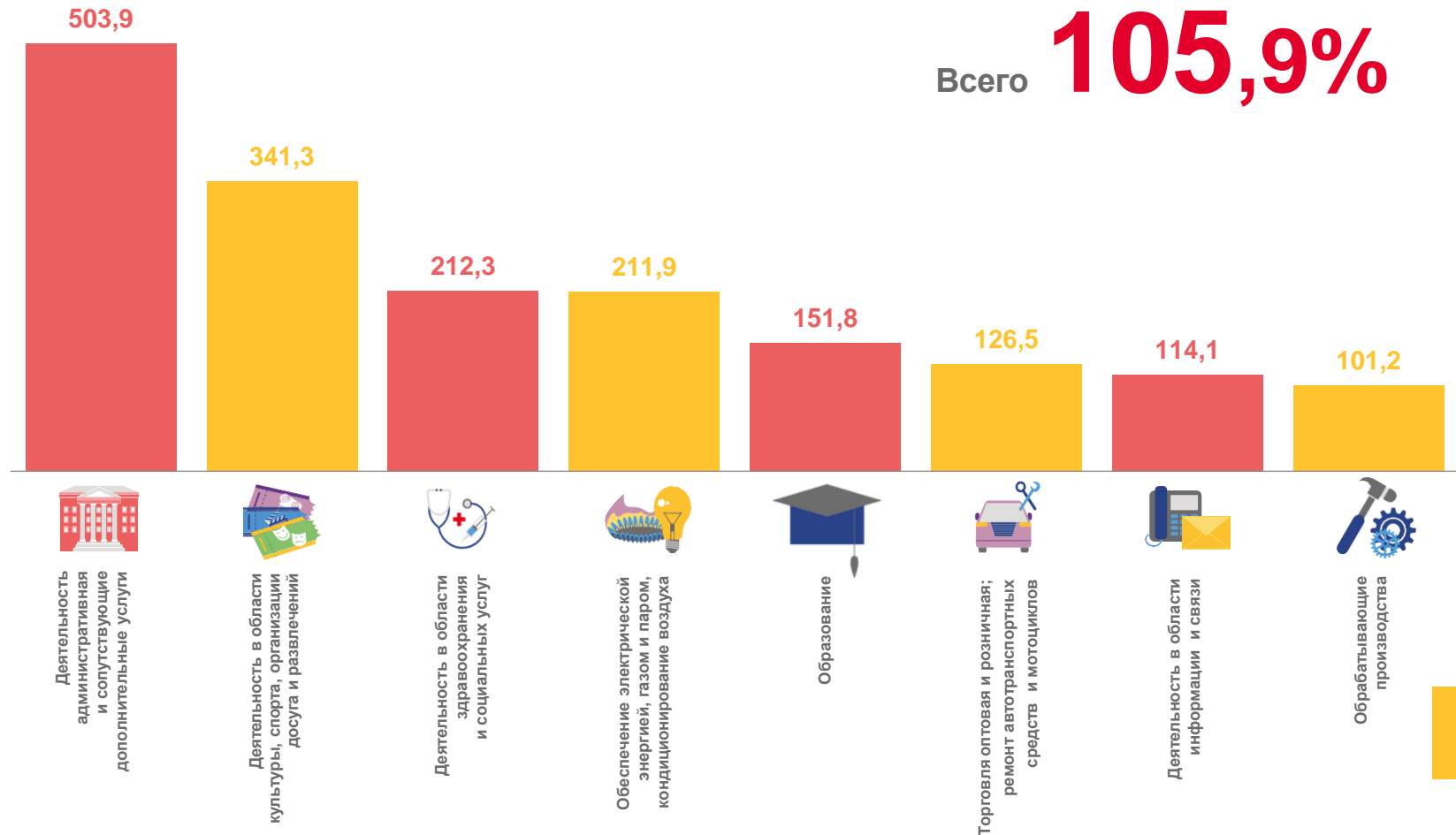
3,4<sub>Р.</sub>

Деятельность в области культуры, спорта, организации досуга и развлечений



2,1<sub>Р.</sub>

Деятельность в области здравоохранения и социальных услуг



# ПРИБЫЛЬ ОРГАНИЗАЦИЙ

— МЛН РУБ., ЗА ЯНВАРЬ-АПРЕЛЬ 2023 ГОДА



4 778,2

Обработывающие производства



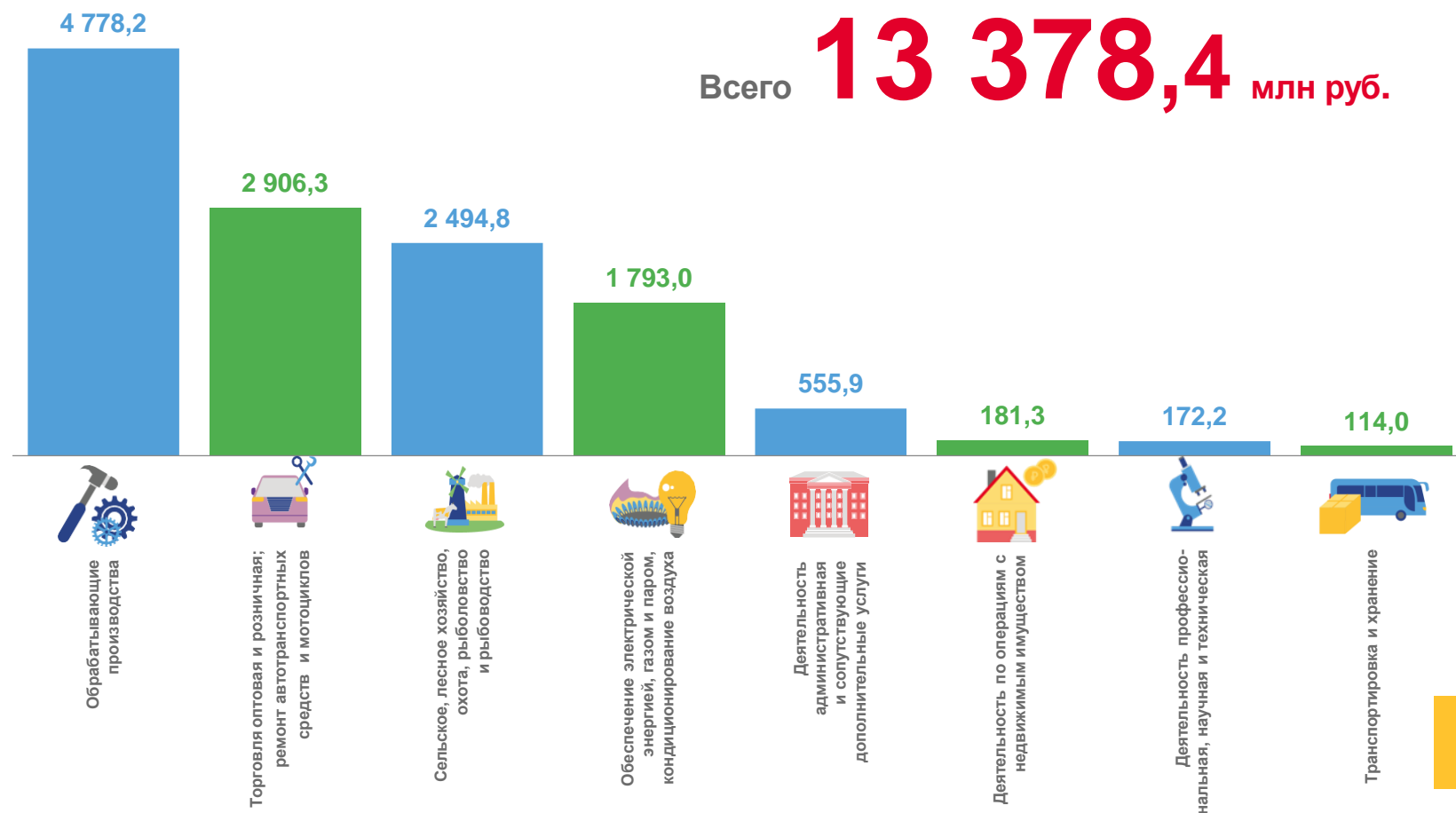
2 906,3

Торговля оптовая и розничная; ремонт автотранспортных средств и мотоциклов



2 494,8

Сельское, лесное хозяйство, охота, рыболовство и рыбоводство





# ДОЛЯ ПРИБЫЛЬНЫХ ОРГАНИЗАЦИЙ

— ЗА ЯНВАРЬ-АПРЕЛЬ 2023 ГОДА, %

Всего **65,8%**



**100,0**

Деятельность в области культуры, спорта, организации досуга и развлечений



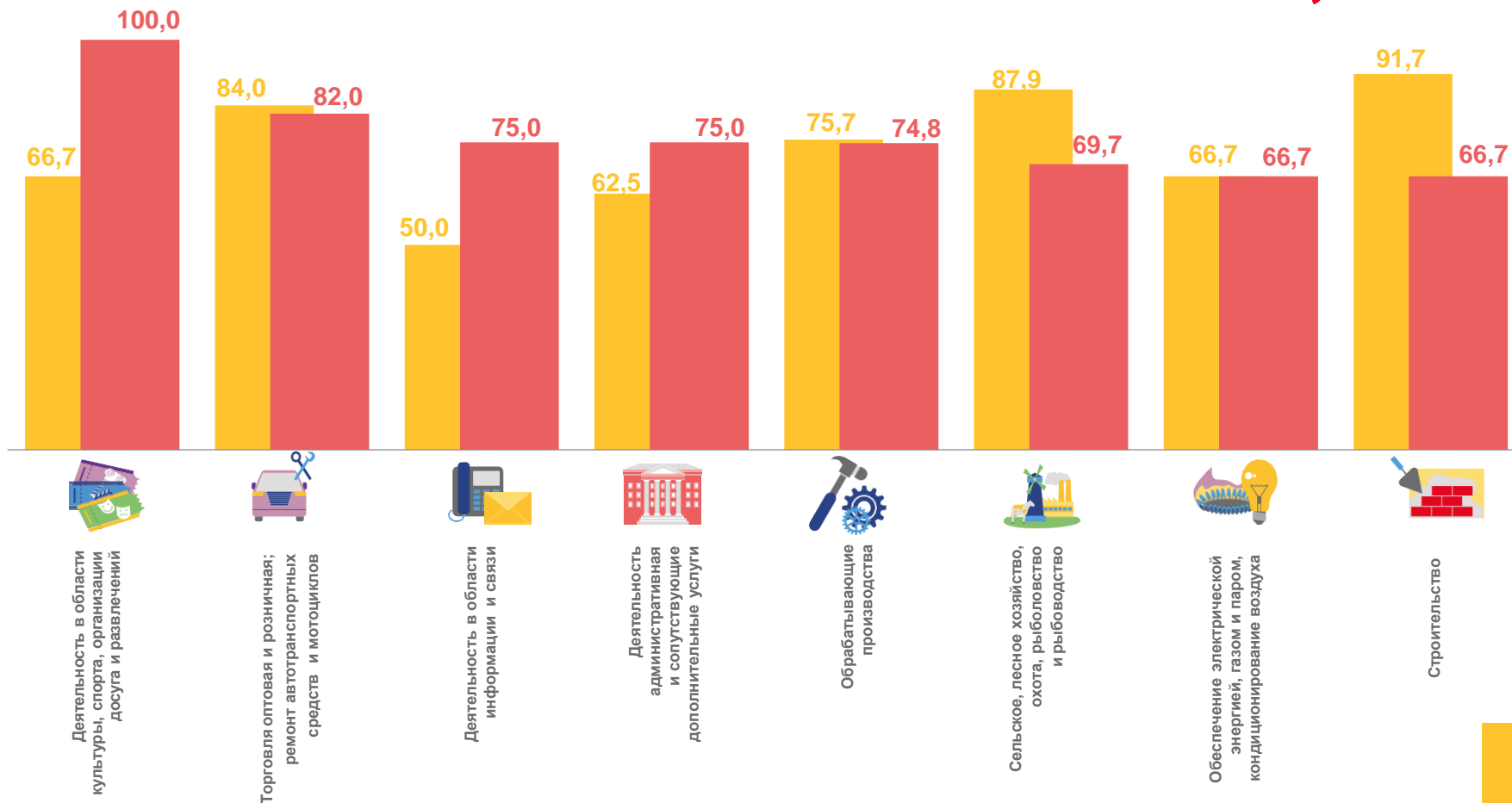
**82,0**

Торговля оптовая и розничная; ремонт автотранспортных средств и мотоциклов



**75,0**

Деятельность в области информации и связи



■ Январь-апрель 2023 года

■ Январь-апрель 2022 года





# УБЫТОК ОРГАНИЗАЦИЙ

— МЛН РУБ., ЗА ЯНВАРЬ-АПРЕЛЬ 2023 ГОДА



928,2

Обрабатывающие производства



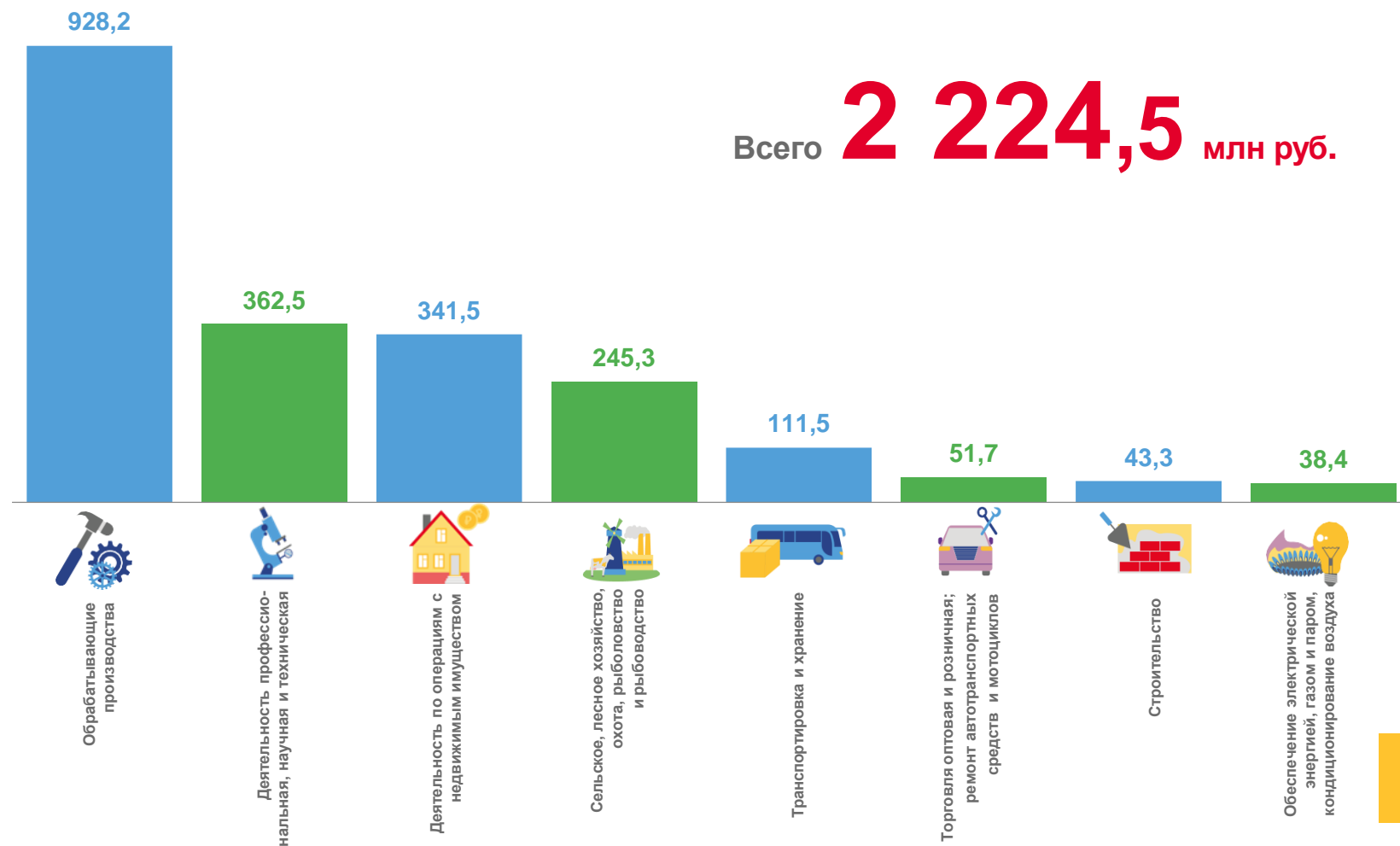
362,5

Деятельность профессиональная, научная и техническая



341,5

Деятельность по операциям с недвижимым имуществом







# ДОЛЯ УБЫТОЧНЫХ ОРГАНИЗАЦИЙ

— ЗА ЯНВАРЬ-АПРЕЛЬ 2023 ГОДА, %

Всего **34,2%**



**66,7**

Водоснабжение, водоотведение, организация сбора и утилизации отходов



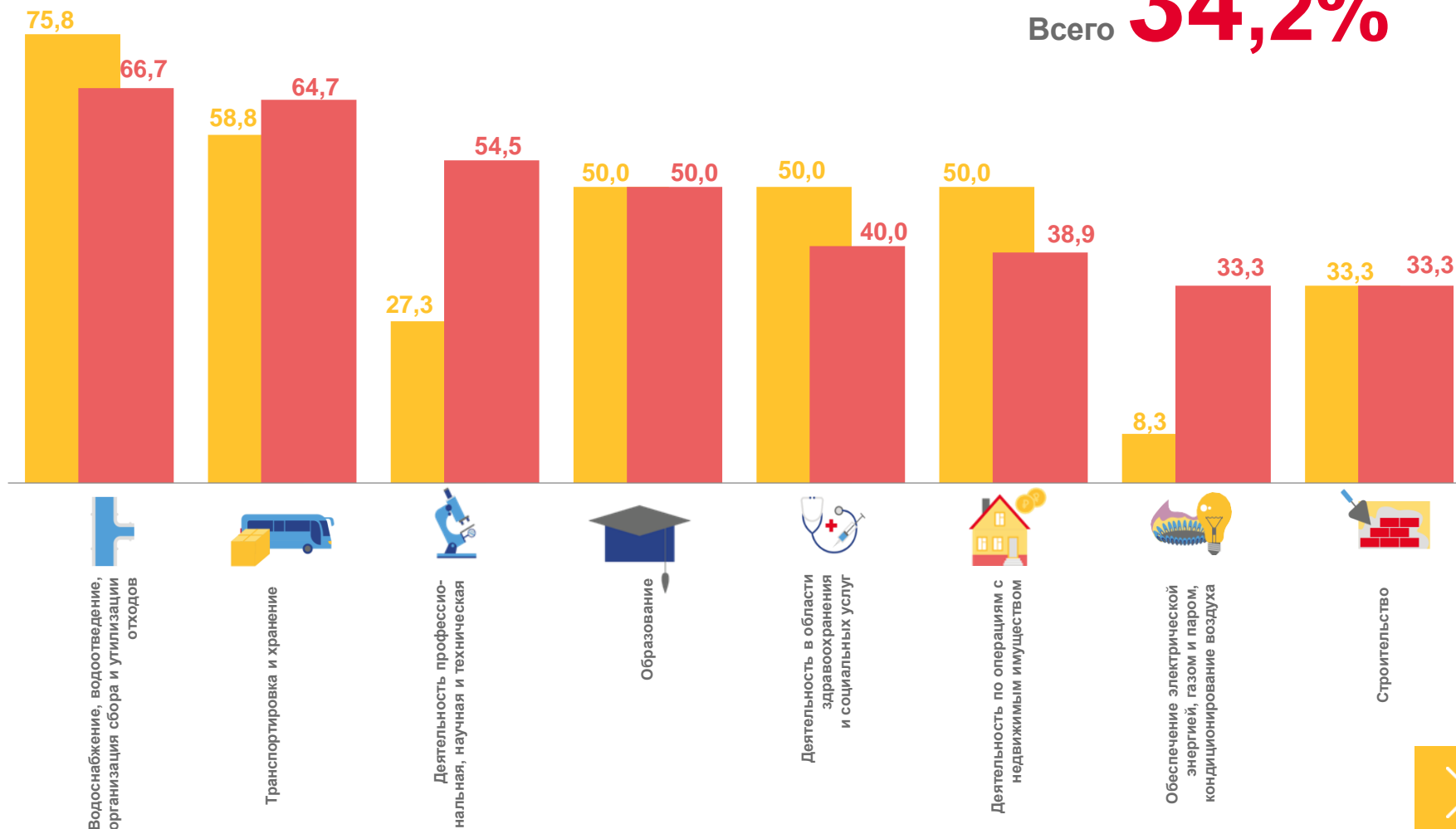
**64,7**

Транспорт и хранение



**54,5**

Деятельность профессиональная, научная и техническая



■ Январь-апрель 2023 года

■ Январь-апрель 2022 года

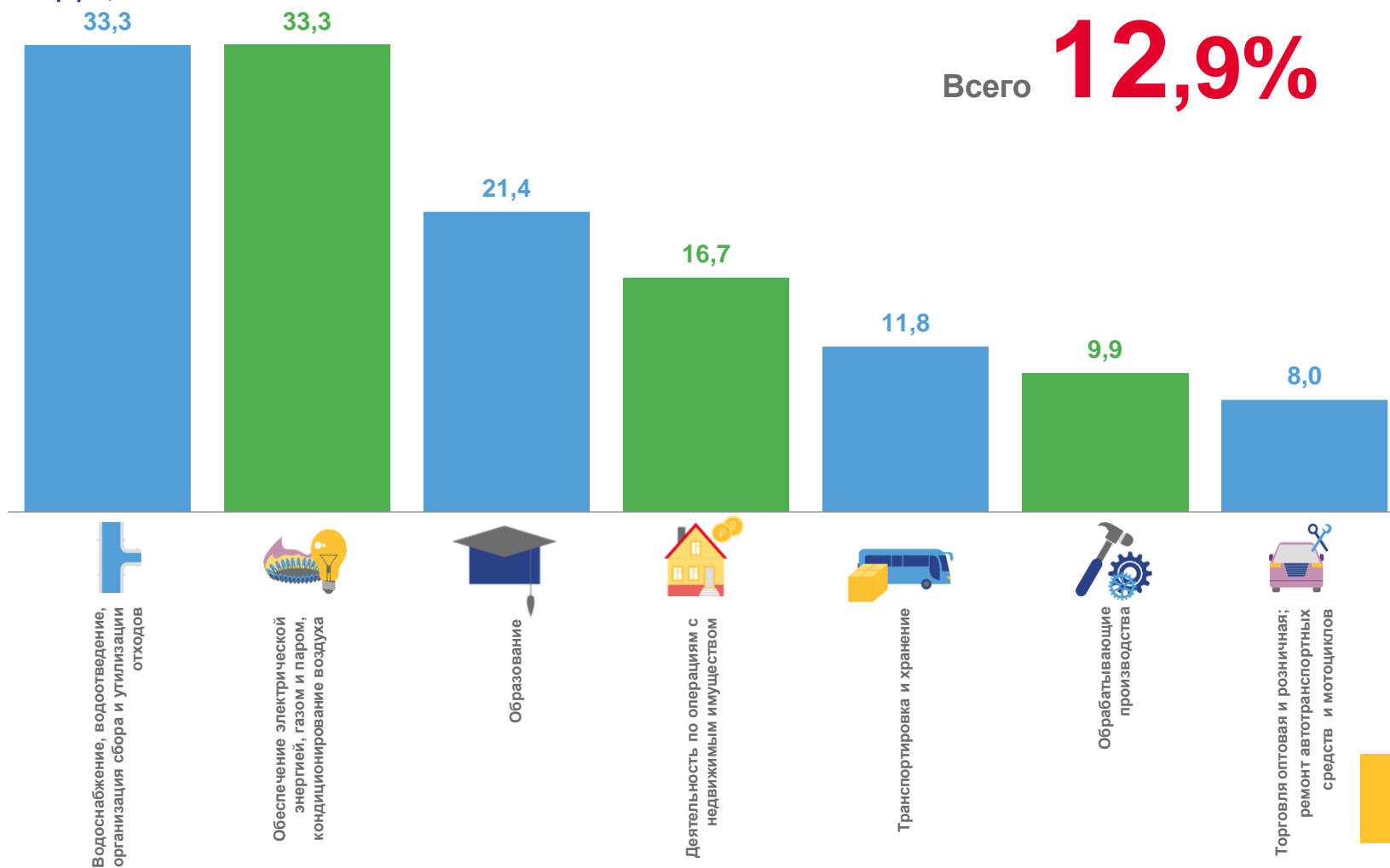




# ДОЛЯ ОРГАНИЗАЦИЙ, ИМЕЮЩИХ ПРОСРОЧЕННУЮ КРЕДИТОРСКУЮ ЗАДОЛЖЕННОСТЬ

ЗА ЯНВАРЬ-АПРЕЛЬ 2023 ГОДА, %

Всего **12,9%**



33,3

Водоснабжение, водоотведение, организация сбора и утилизации отходов



33,3

Обеспечение электрической энергией, газом и паром; кондиционирование воздуха



21,4

Образование





# ДОЛЯ ОРГАНИЗАЦИЙ, ИМЕЮЩИХ ПРОСРОЧЕННУЮ ДЕБИТОРСКУЮ ЗАДОЛЖЕННОСТЬ

ЗА ЯНВАРЬ-АПРЕЛЬ 2023 ГОДА, %

Всего **24,0%**



54,5

Водоснабжение, водоотведение, организации сбора и утилизации отходов



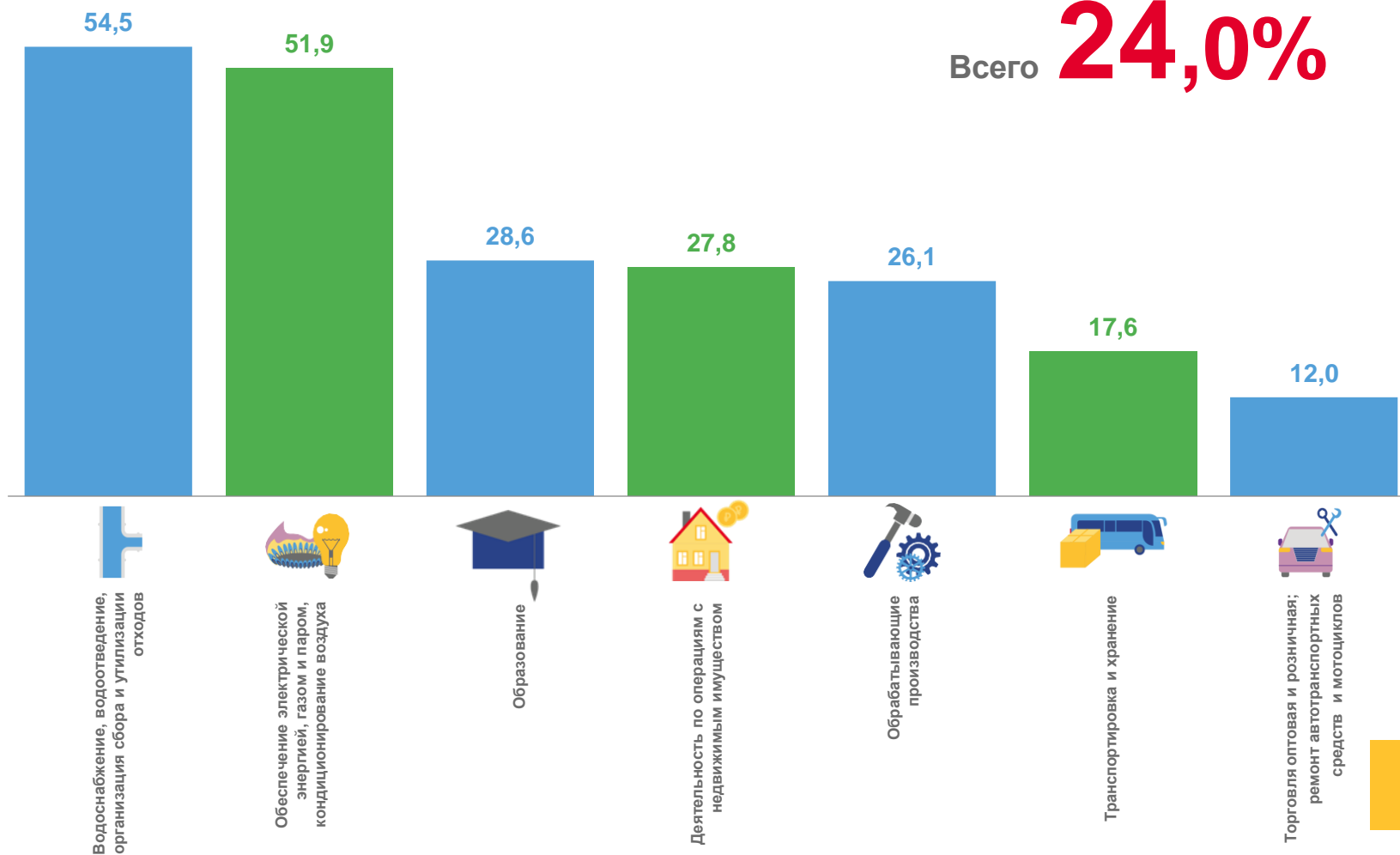
51,9

Обеспечение электрической энергией, газом и паром; кондиционирование воздуха



28,6

Образование





# ИСПОЛНЕНИЕ КОНСОЛИДИРОВАННОГО БЮДЖЕТА ПЕНЗЕНСКОЙ ОБЛАСТИ ПО ВИДАМ ДОХОДОВ И РАСХОДОВ

В % К СУММЕ ДОХОДОВ И РАСХОДОВ, ЯНВАРЬ-МАЙ 2023 ГОДА



**39 836,1**

млн рублей

Доходы консолидированного бюджета



**37 258,9**

млн рублей

Расходы консолидированного бюджета

